

Communiqué à tous les producteurs et intervenants du secteur avicole du Québec

Influenza aviaire

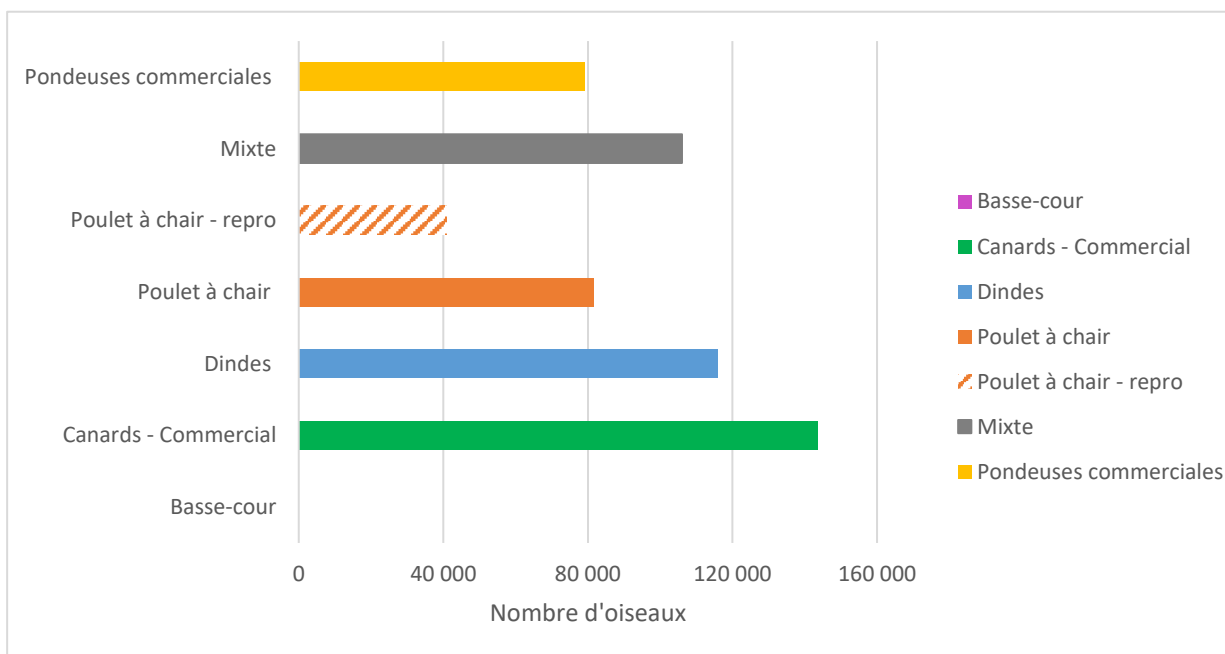
Bilan des cas d'influenza aviaire pour l'année 2023

Au Québec

Pour l'année 2023, l'ACIA a notifié un total de 28 sites infectés au Québec (23 sites pour 2022), sites commerciaux et non-commerciaux de différents types de volailles, pour un total de 567 049 oiseaux morts ou euthanasiés à cause de la maladie (576 116 oiseaux pour 2022).

Bilan de 2023 des oiseaux affectés par l'influenza aviaire au Québec par type de production :

Type de production	Nombre de sites	Nombre d'oiseaux	Proportion
Basse-cour	1	3	0,0%
Canards - Commercial	15	143 667	25,3%
Dindes	6	115 806	20,4%
Poulet à chair	1	81 669	14,4%
Poulet à chair - repro	2	40 779	7,2%
Mixte - commercial	2	106 034	18,7%
Pondeuses commerciales	1	79 091	13,9%
Total	28	567 049	100%



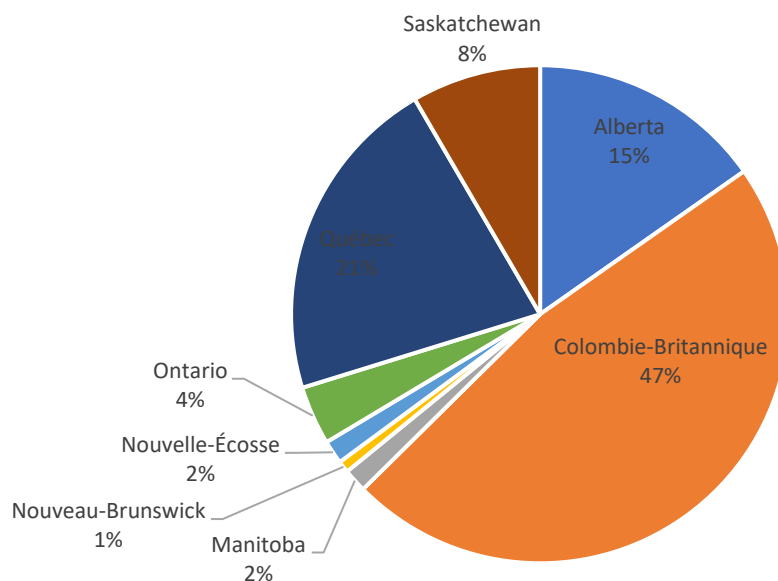
Au Canada

Pour l'année 2023, il y a eu 103 nouveaux cas d'influenza aviaire dans les autres provinces. De ces cas, 62 ont été déclarés en Colombie-Britannique, soit le 47% des cas au Canada.

Voici le bilan du total d'oiseaux affectés par province pour 2023 :

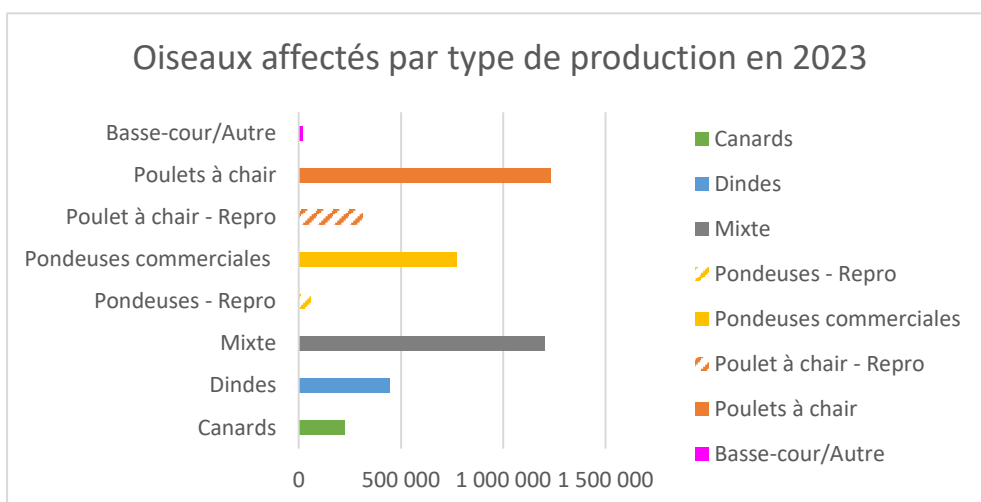
Province	Oiseaux affectés	Nombre de cas
Alberta	458 012	20
Colombie-Britannique	2 782 451	62
Manitoba	113 458	2
Nouveau-Brunswick	10	1
Nouvelle-Écosse	37	2
Ontario	100 235	5
Québec	567 049	28
Saskatchewan	247 346	11
Total	4 268 598	131

Distribution du nombre de cas en 2023



Bilan d'oiseaux affectés par type de production au Canada en 2023:

Type de production	Oiseaux affectés	Nombre de cas
Autre	20 222	1
Basse-cour	183	6
Canards	225 470	20
Dindes	445 062	16
Mixte	1 203 386	33
Pondeuses - Repro	60 178	2
Pondeuses commerciales	772 080	23
Poulet à chair - Repro	310 765	14
Poulets à chair	1 231 252	16
TOTAL	4 268 598	131



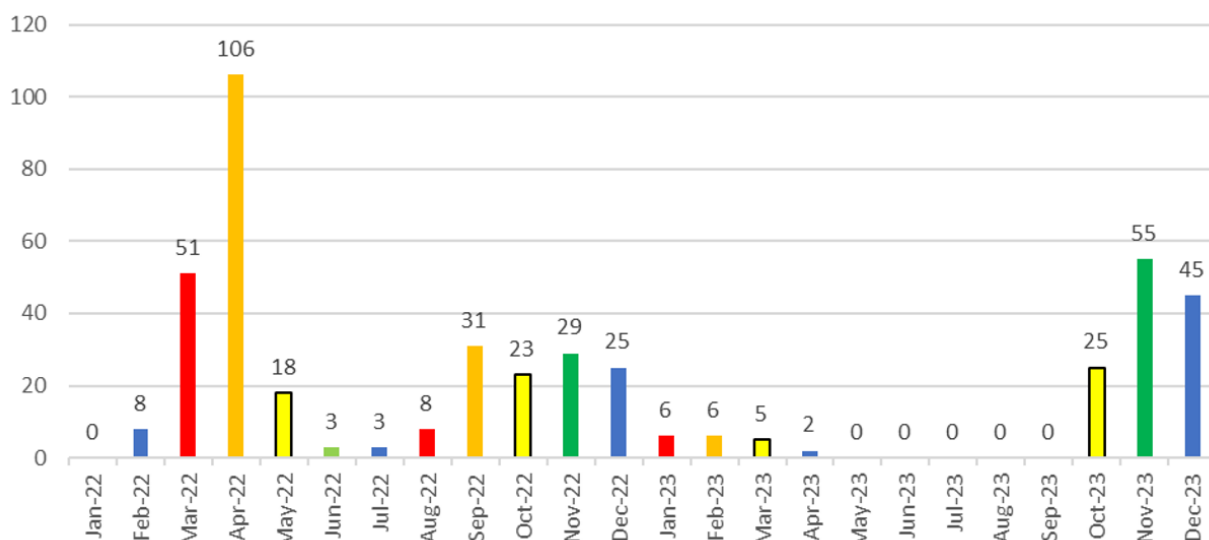
Depuis le début des éclosions à la fin de 2021, l'ACIA a rapporté au 7 février 2024 un total de 10 976 798 volailles mortes ou euthanasiées à cause de l'influenza aviaire au pays.

Province	Oiseaux affectés	Nombre de cas	Proportion de cas
Alberta	1 858 075	80	19%
Colombie-Britannique	6 004 007	158	38%
Manitoba	400 249	23	6%
Nouveau-Brunswick	40	2	0%
Terre-Neuve et Labrador	437	2	0%
Nouvelle-Écosse	12 012	8	2%
Ontario	848 702	49	12%
Québec	1 110 782	53	12%
Saskatchewan	742 494	44	11%
Total	10 976 798	418	

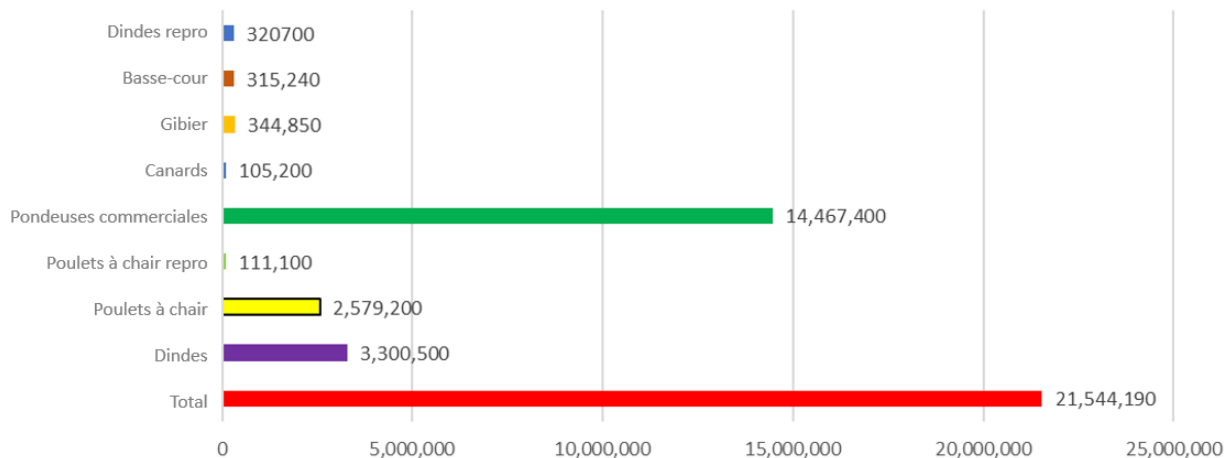
Aux États-Unis

Les États-Unis ont eu un total de 1 109 cas d'influenza aviaire, 472 dans des sites commerciaux, 637 dans des sites de production de basse cour, pour un total de 82 020 000 oiseaux atteints depuis le début de l'épidémie en 2022. En 2023, la perte de production représentait 4,5 % de la production totale de poudeuses commerciales et 1,5 % de la production totale de dindes.

Sites commerciaux infectés par l'influenza aviaire de 2022 au 31 décembre 2023



Oiseaux affectés par l'influenza aviaire au 31 décembre 2023



Pour vous tenir à jour sur les annonces officielles de l'ACIA sur les cas d'influenza aviaire au Canada, veuillez consulter le site internet au [lien suivant](#).